

財務の概要

■ 平成28年度決算の概要

資金収支計算書

平成28年4月1日から
平成29年3月31日まで

(単位：円)

収入の部			
科目	予算	決算	差異
学生生徒等納付金収入	5,453,921,000	5,515,949,148	△ 62,028,148
手数料収入	88,790,000	93,202,222	△ 4,412,222
寄付金収入	56,300,000	56,213,800	86,200
補助金収入	1,076,459,000	1,138,579,438	△ 62,120,438
国庫補助金収入	476,534,000	514,659,000	△ 38,125,000
地方公共団体補助金収入	595,350,000	620,797,438	△ 25,447,438
その他の補助金収入	4,575,000	3,123,000	1,452,000
資産売却収入	45,300,000	52,119,999	△ 6,819,999
付随事業・収益事業収入	456,940,000	431,714,596	25,225,404
受取利息・配当金収入	527,000	674,398	△ 147,398
雑収入	214,010,000	364,838,916	△ 150,828,916
借入金等収入	0	0	0
前受金収入	2,252,771,000	2,590,560,450	△ 337,789,450
その他の収入	236,767,091	303,321,892	△ 66,554,801
資金収入調整勘定	△ 2,582,912,926	△ 2,805,090,815	222,177,889
前年度繰越支払資金	3,549,239,084	3,549,239,084	
収入の部合計	10,848,111,249	11,291,323,128	△ 443,211,879
支出の部			
科目	予算	決算	差異
人件費支出	4,113,116,000	4,123,315,939	△ 10,199,939
教育研究経費支出	2,116,795,000	2,111,300,132	5,494,868
管理経費支出	661,297,000	576,192,672	85,104,328
借入金等利息支出	1,372,000	371,071	1,000,929
借入金等返済支出	10,100,000	10,100,000	0
施設関係支出	200,533,000	184,615,108	15,917,892
設備関係支出	159,576,000	171,624,667	△ 12,048,667
資産運用支出	126,300,000	126,216,548	83,452
その他の支出	496,562,935	598,069,407	△ 101,506,472
資金支出調整勘定	△ 50,000,000	△ 574,476,975	524,476,975
翌年度繰越支払資金	3,012,459,314	3,963,994,559	△ 951,535,245
支出の部合計	10,848,111,249	11,291,323,128	△ 443,211,879

活動区分資金収支計算書

平成28年4月1日から
平成29年3月31日まで

(単位：円)

		科 目	金 額	
教育活動による資金収支	収入	学生生徒等納付金収入	5,515,949,148	
		手数料収入	93,202,222	
		一般寄付金収入	56,213,800	
		経常費等補助金収入	1,138,579,438	
		付随事業収入	431,714,596	
		雑収入	364,838,916	
		教育活動資金収入計	7,600,498,120	
	支出	人件費支出	4,123,315,939	
		教育研究経費支出	2,111,300,132	
		管理経費支出	576,192,672	
		教育活動資金支出計	6,810,808,743	
			差引	789,689,377
			調整勘定	75,033,769
		教育活動資金収支差額	864,723,146	
施設整備等活動による資金収支	科 目		金 額	
	収入	施設設備売却収入	1,685,876	
		施設整備等活動資金収入計	1,685,876	
	支出	施設関係支出	184,615,108	
		設備関係支出	171,624,667	
		施設整備等活動資金支出計	356,239,775	
			差引	△ 354,553,899
		調整勘定	△ 9,908,781	
		施設整備等活動資金収支差額	△ 364,462,680	
小計（教育活動資金収支差額 + 施設整備等活動資金収支差額）			500,260,466	
その他の活動による資金収支	科 目		金 額	
	収入	有価証券売却収入	24,371,123	
		貯蓄保険満期収入	21,063,000	
		差入保証金回収収入	5,000,000	
		預り金受入収入	5,797,378	
		貸付金回収収入	10,810,000	
		仮払金回収収入	75,264,914	
		小計	142,306,415	
			受取利息・配当金収入	674,398
			その他の活動資金収入計	142,980,813
	支出	借入金等返済支出	10,100,000	
		有価証券購入支出	100,000,248	
		貯蓄保険購入支出	21,216,300	
		第3号基本金引当特定資産繰入支出	5,000,000	
		預り金支払支出	6,707,011	
		貸付金支払支出	7,120,000	
		仮払金支払支出	77,971,174	
小計		228,114,733		
		借入金等利息支出	371,071	
		その他の活動資金支出計	228,485,804	
		差引	△ 85,504,991	
		調整勘定	0	
		その他の活動資金収支差額	△ 85,504,991	
支払資金の増減額（小計 + その他の活動資金収支差額）			414,755,475	
前年度繰越支払資金			3,549,239,084	
翌年度繰越支払資金			3,963,994,559	

事業活動収支計算書

平成28年4月1日から
平成29年3月31日まで

(単位：円)

教育活動収入の部	科 目	予 算	決 算	差 異	
	学生生徒等納付金	5,453,921,000	5,515,949,148	△ 62,028,148	
	手数料	88,790,000	93,202,222	△ 4,412,222	
	寄付金	60,600,000	56,213,800	4,386,200	
	経常費等補助金	1,076,459,000	1,138,579,438	△ 62,120,438	
	国庫補助金	476,534,000	514,659,000	△ 38,125,000	
	地方公共団体補助金	595,350,000	620,797,438	△ 25,447,438	
	その他の補助金	4,575,000	3,123,000	1,452,000	
	付随事業収入	456,940,000	431,714,596	25,225,404	
	雑収入	214,010,000	364,838,916	△ 150,828,916	
	教育活動収入計	7,350,720,000	7,600,498,120	△ 249,778,120	
	事業活動支出の部	科 目	予 算	決 算	差 異
人件費		4,178,116,000	4,077,639,105	100,476,895	
教育研究経費		3,366,495,000	3,360,936,687	5,558,313	
管理経費		861,297,000	767,421,686	93,875,314	
徴収不能額		500,000	0	500,000	
教育活動支出計		8,406,408,000	8,205,997,478	200,410,522	
教育活動収支差額		△ 1,055,688,000	△ 605,499,358	△ 450,188,642	
教育活動外収入の部	科 目	予 算	決 算	差 異	
	受取利息・配当金	527,000	674,398	△ 147,398	
	その他の教育活動外収入	0	0	0	
	教育活動外収入計	527,000	674,398	△ 147,398	
	教育活動外支出の部	科 目	予 算	決 算	差 異
		借入金等利息	1,372,000	371,071	1,000,929
その他の教育活動外支出		0	0	0	
教育活動外支出計		1,372,000	371,071	1,000,929	
教育活動外収支差額		△ 845,000	303,327	△ 1,148,327	
経常収支差額		△ 1,056,533,000	△ 605,196,031	△ 451,336,969	
特別収支	科 目	予 算	決 算	差 異	
	資産売却差額	0	0	0	
	その他の特別収入	0	8,297,101	△ 8,297,101	
	特別収入計	0	8,297,101	△ 8,297,101	
	科 目	予 算	決 算	差 異	
	資産処分差額	60,000,000	6,173,453	53,826,547	
その他の特別支出	0	0	0		
特別支出計	60,000,000	6,173,453	53,826,547		
特別収支差額		△ 60,000,000	2,123,648	△ 62,123,648	
基本金組入前当年度収支差額		△ 1,116,533,000	△ 603,072,383	△ 513,460,617	
基本金組入額合計		△ 375,209,000	△ 260,129,146	△ 115,079,854	
当年度収支差額		△ 1,491,742,000	△ 863,201,529	△ 628,540,471	
前年度繰越収支差額		△ 22,424,966,346	△ 22,424,966,346	0	
基本金取崩額		0	0	0	
翌年度繰越収支差額		△ 23,916,708,346	△ 23,288,167,875	△ 628,540,471	
(参 考)					
事業活動収入計		7,351,247,000	7,609,469,619	△ 258,222,619	
事業活動支出計		8,467,780,000	8,212,542,002	255,237,998	

貸 借 対 照 表

平成29年3月31日

(単位 円)

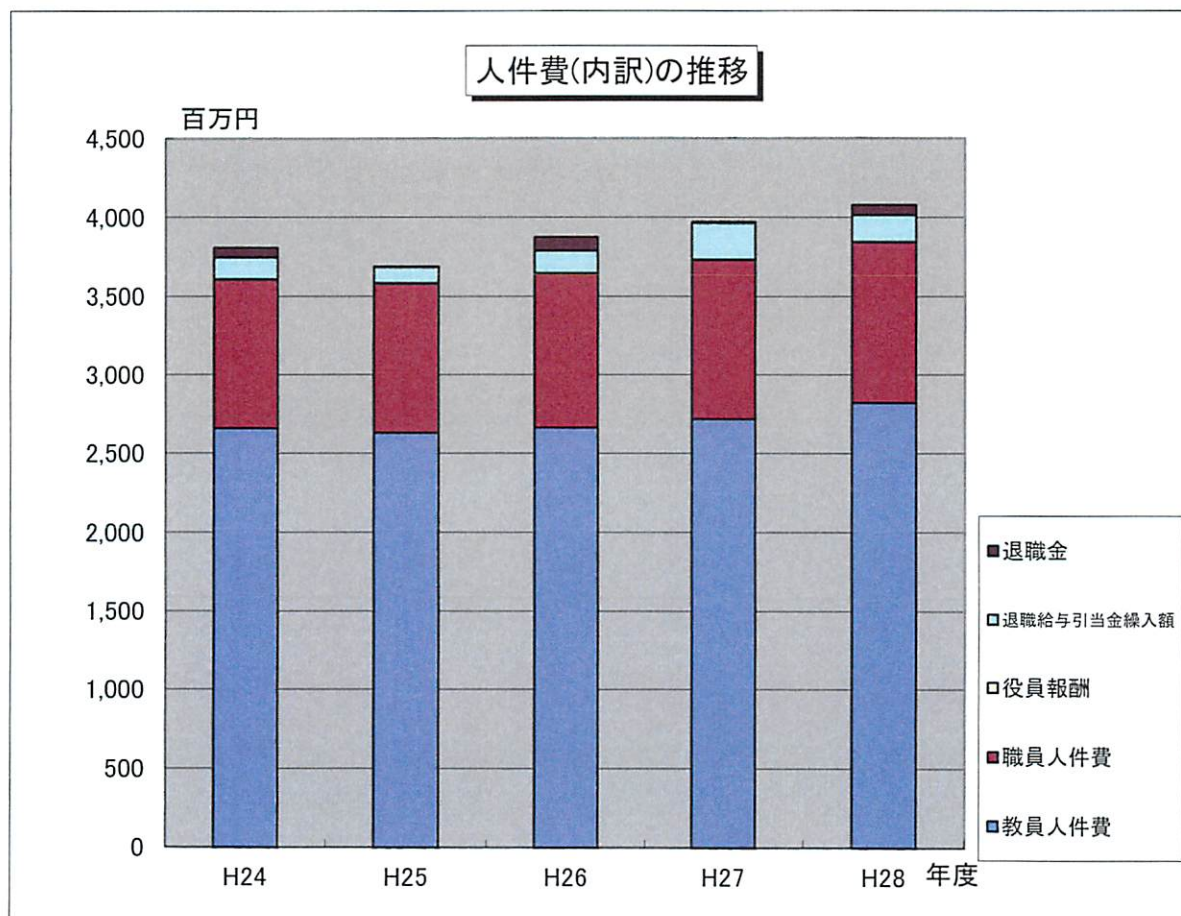
資 産 の 部			
科 目	本 年 度 末	前 年 度 末	増 減
固 定 資 産	41,893,623,196	42,881,447,918	△ 987,824,722
有 形 固 定 資 産	41,328,933,092	42,418,670,735	△ 1,089,737,643
土 地	19,254,754,339	19,175,231,359	79,522,980
建 物	17,996,940,280	18,760,543,032	△ 763,602,752
そ の 他 の 有 形 固 定 資 産	4,077,238,473	4,482,896,344	△ 405,657,871
特 定 資 産	120,500,000	115,500,000	5,000,000
第 3 号 基 本 金 引 当 特 定 資 産	120,500,000	115,500,000	5,000,000
そ の 他 の 固 定 資 産	444,190,104	347,277,183	96,912,921
流 動 資 産	4,256,678,491	3,802,759,342	453,919,149
現 金 預 金	3,963,994,559	3,549,239,084	414,755,475
そ の 他 の 流 動 資 産	292,683,932	253,520,258	39,163,674
資 産 の 部 合 計	46,150,301,687	46,684,207,260	△ 533,905,573
負 債 の 部			
科 目	本 年 度 末	前 年 度 末	増 減
固 定 負 債	1,529,379,951	1,598,351,901	△ 68,971,950
長 期 借 入 金	80,800,000	90,900,000	△ 10,100,000
退 職 給 与 引 当 金	1,447,590,779	1,493,267,613	△ 45,676,834
そ の 他 の 固 定 負 債	989,172	14,184,288	△ 13,195,116
流 動 負 債	3,517,627,918	3,379,489,158	138,138,760
短 期 借 入 金	10,100,000	10,100,000	0
前 受 金	2,590,560,450	2,532,912,926	57,647,524
そ の 他 の 流 動 負 債	916,967,468	836,476,232	80,491,236
負 債 の 部 合 計	5,047,007,869	4,977,841,059	69,166,810
純 資 産 の 部			
科 目	本 年 度 末	前 年 度 末	増 減
基 本 金	64,391,461,693	64,131,332,547	260,129,146
第 1 号 基 本 金	63,728,961,693	63,462,832,547	266,129,146
第 3 号 基 本 金	120,500,000	115,500,000	5,000,000
第 4 号 基 本 金	542,000,000	553,000,000	△ 11,000,000
繰 越 収 支 差 額	△ 23,288,167,875	△ 22,424,966,346	△ 863,201,529
純 資 産 の 部 合 計	41,103,293,818	41,706,366,201	△ 603,072,383
負 債 及 び 純 資 産 の 部 合 計	46,150,301,687	46,684,207,260	△ 533,905,573

財務比率などの推移

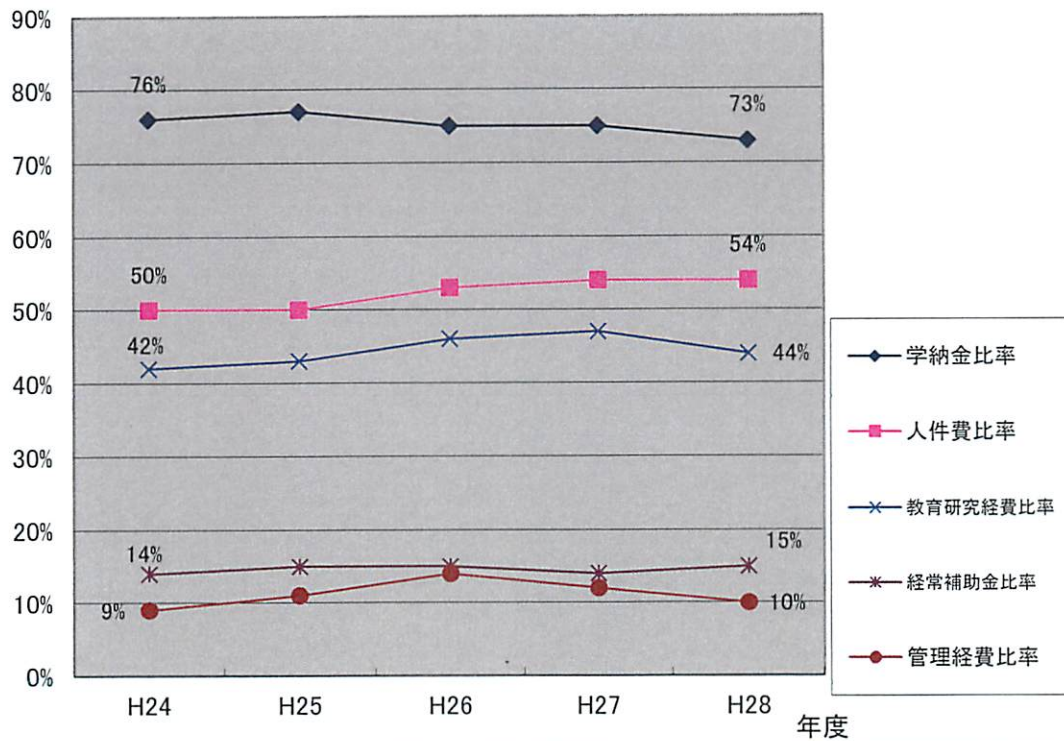
主要事業活動収支計算書関係比率

	比 率	計 算 式	平成27年度	平成28年度	前年増減
1	人 件 費 比 率	$\frac{\text{人件費}}{\text{経常収入}}$	53.84 %	53.64 %	-0.19 %
2	教 育 研 究 経 費 比 率	$\frac{\text{教育研究経費}}{\text{経常収入}}$	46.51 %	44.22 %	-2.30 %
3	管 理 経 費 比 率	$\frac{\text{管理経費}}{\text{経常収入}}$	11.60 %	10.10 %	-1.51 %
4	借 入 金 等 利 息 比 率	$\frac{\text{借入金等利息}}{\text{経常収入}}$	0.00 %	0.00 %	0.00 %
5	事 業 活 動 収 支 差 額 比 率	$\frac{\text{基本金組入前当年度収支差額}}{\text{事業活動収入}}$	-11.95 %	-7.93 %	4.03 %

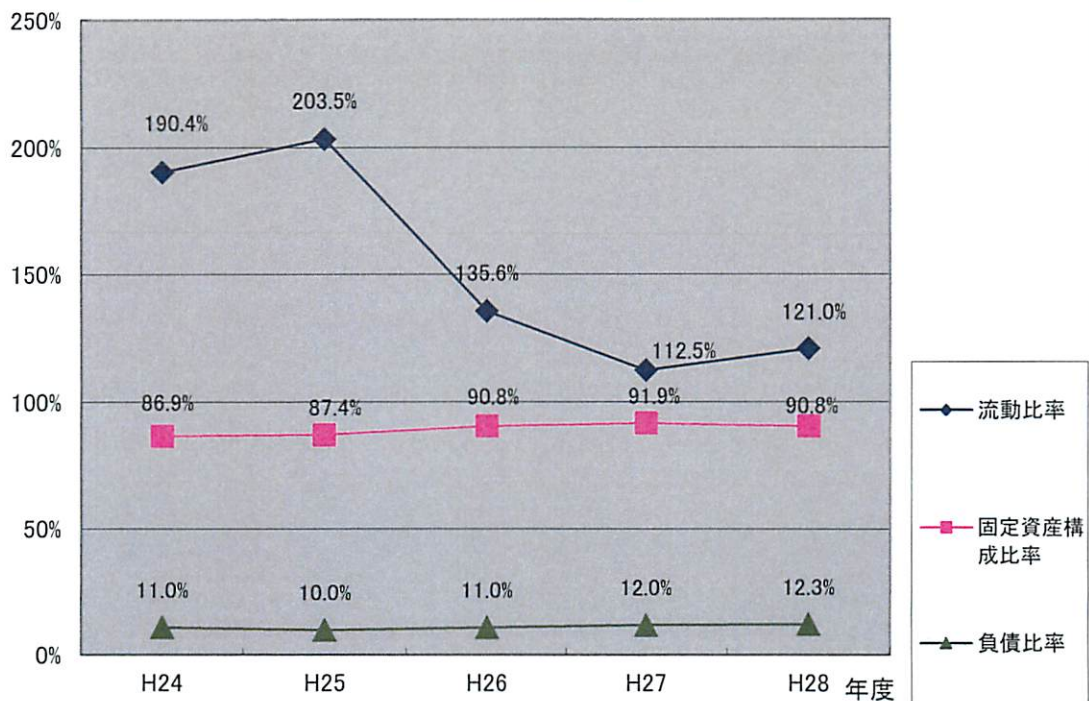
(注) 「経常収入」=教育活動収入計+教育活動外収入計 「経常支出」=教育活動支出計+教育活動外支出計



事業活動収支計算書関係比率の推移



貸借対照表関係比率の推移



流動比率 --- 短期的な負債の償還に対する流動資産の割合で、支払能力を示す指標

固定資産構成比率 --- 固定資産の構成割合で、資産の構成バランスを見るための指標

負債比率 --- 他人資金が自己資金を上回っていないかどうかをみる指標(総負債/純資産)

財 産 目 録

(平成29年3月31日現在)

I 資産総額		46,150,301,687円
	内 基本財産	41,328,933,092円
	運用財産	4,821,368,595円
II 負債総額		5,047,007,869円
III 正味財産		41,103,293,818円

区 分	金 額
資産	
1 基本財産	
土地	808,310.80㎡ 19,254,754,339円
建物	130,096.59㎡ 17,996,940,280円
構築物	960点 1,250,189,527円
図書	391,298冊 1,561,178,011円
教育研究用機器備品及び管理用機器備品、車両	52,318点 1,230,720,935円
教育研究用備品	46,980点 1,085,895,659円
管理用機器備品	5,295点 129,717,105円
車両	43台 15,108,171円
建設仮勘定	35,150,000円
計	41,328,933,092円
2 運用財産	
預貯金・現金	3,963,994,559円
預貯金	3,960,113,783円
現金	3,880,776円
特定資産	120,500,000円
有価証券	115,477,801円
未収入金	274,349,548円
電話加入権	4,953,713円
施設利用権	5,000,000円
長期貸付金	70,535,000円
短期貸付金	150,000円
その他	266,407,974円
計	4,821,368,595円
資産総額	46,150,301,687円
負債	
1 固定負債	
長期借入金	80,800,000円
長期未払金	989,172円
退職給与引当金	1,447,590,779円
2 流動負債	
短期借入金	10,100,000円
未払金	587,672,091円
前受金	2,590,560,450円
預り金	329,295,377円
負債総額	5,047,007,869円
正味財産(資産総額－負債総額)	41,103,293,818円
借用財産	
土地	19,875.29㎡

監 査 報 告 書

学校法人山梨学院

理事長 古 屋 忠 彦 殿

平成 2 9 年 5 月 2 9 日

学校法人山梨学院

監事 村松 徳 昭 

監事 佐 野 三 郎 

私たちは、私立学校法第 3 7 条第 3 項の規定に基づき、平成 2 8 年度の学校法人山梨学院の業務及び財産の状況について監査を行いました。

監査の結果、学校法人の業務及び財産に関する不正の行為又は法令若しくは寄附行為に違反する重大な事実は認められませんでした。また、財産目録、貸借対照表及び収支計算書は学校法人の財政状態及び経営状況を、法令若しくは寄附行為に従い正しく示していることを認めます。

以上